

## Informazioni generali

Il presente manuale d'uso e manutenzione è parte integrante dell'apparecchio di illuminazione B-Block ed è proprietà esclusiva di Greenled Industry SpA.

Greenled Industry SpA ha predisposto questo manuale al fine di garantire il corretto utilizzo dell'apparecchio di illuminazione, permettendo di mantenere inalterate funzionalità e sicurezza.

Le indicazioni ivi contenute sono destinate ad un utilizzatore professionale, il quale deve avere specifiche conoscenze sulle modalità di utilizzo del prodotto, deve essere autorizzato, istruito ed opportunamente addestrato.

**Si raccomanda vivamente di leggere il presente manuale, prima dell'utilizzo dell'apparecchio.**



Non modificare l'apparecchio per nessuna ragione.

## Dati del costruttore

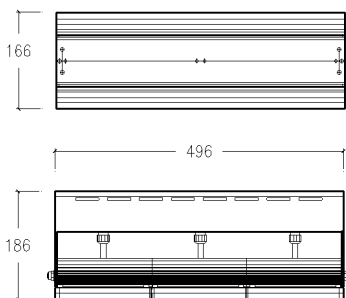
Sull'apparecchio è applicata un'etichetta che fornisce all'utilizzatore i dati di identificazione del prodotto, alcuni dati tecnici ed il numero di serie.

Il manuale dovrà essere custodito per tutta la durata del prodotto. In caso di smarrimento o danneggiamento, richiederne una copia alla ditta costruttrice:

<b>Greenled Industry S.p.A.</b> <b>Strada dello Stabilimento, 1</b> <b>05035 Narni, Nera Montoro (TR)</b> <b>ITALIA</b>	<b>Tel. (+39) 0744.758200</b> <b>Fax (+39) 0744.758205</b> <b>Sito web: <a href="http://www.greenledindustry.com">www.greenledindustry.com</a></b>
--	--

## Descrizione generale del prodotto e dati tecnici

CARATTERISTICHE GENERALI	
Attacco	a sospensione tramite accessorio di montaggio
Peso max	10,5 kg
Altezza di installazione	consigliata superiore a 5 m
CARATTERISTICHE ELETTRICHE	
Input nominale	230-240V~; 50-60Hz
Rating	Classe II, doppio isolamento



Assicurarsi che la lampada venga installata in ambienti con  $T_a$  max 45 °C.

### Sicurezza



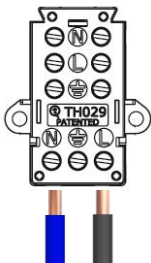
Prima di effettuare l'installazione o qualsiasi altro intervento sull'apparecchio, togliere tensione all'impianto.



L'apparecchio è già provvisto di cavo di alimentazione H05RN-F 2x1mmq collegato al morsetto [FIG.1] conforme alle norme EN 60998-1/EN 60998-2-1.



Sostituire schermi di protezione danneggiati con lenti originali




[FIG.1] Morsetto alimentazione THB.029.A2A



[FIG.2] Collegamento cavo alimentazione



[FIG.3] Kit accessorio per fissaggio a  
sospensione: cavetti + moschettone



[FIG.4] Esempio fissaggio a sospensione