

Innovative lighting solutions

Company Presentation 2016 | Greenled Industry S.p.A.

Powered by



CHI SIAMO



Greenled Industry offre **soluzioni di illuminazione a LED di potenza ad alta efficienza** per rendere gli ambienti più **sicuri, confortevoli, produttivi e sostenibili.**

La nostra azienda è parte del Gruppo Industriale TerniEnergia, leader nella gestione dell'energia. Questo ci ha consentito di sviluppare know how ed expertise che ci permettono di distinguerci dal mercato.

MERCATI TARGET



Industrial



Street & Outdoor



Commercial

GREENLED
INDUSTRY

GREENLED INDUSTRY: MANAGEMENT & ASSETS



Stefano Neri
(Chairman)



Giovanni Fabrizi
(CEO)

ASSETS



€ 1.156.735 di
capitale sociale



Facilities industriali



€ 0,43 MLN
Brevetto corpo
illuminante



Driver
Proprietario

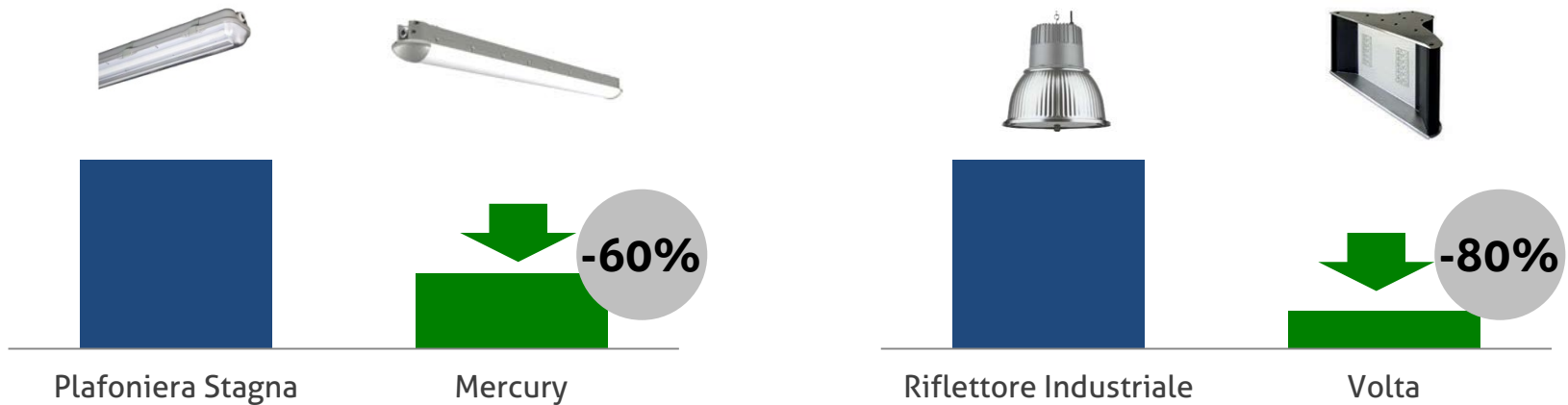


CONTINUA ATTIVITÀ DI RICERCA & SVILUPPO PER OFFRIRE SOLUZIONI SEMPRE PIÙ PERFORMANTI E ALL'AVANGUARDIA

- **ITR Performance Driver** è un modulo di alimentazione che assicura elevati standard di efficienza e durata leader di mercato, con oltre 150.000 ore di funzionamento in ambienti estremi, con temperature da -40°C fino a $+75^{\circ}\text{C}$.
- **Ultra Strenght System** è l'innovativa caratteristica costruttiva degli apparecchi Industrial che consiste nell'utilizzo di resina ad alta dissipazione ed assenza di vetro che garantiscono massima efficienza, durata ed alta protezione da agenti esterni.

TECNOLOGIE A CONFRONTO

Intervento su impianto obsoleto : tradizionali Vs LED



BENEFICI PER IL CLIENTE



RISPARMIO

Riduzione dei costi legati all'illuminazione



QUALITÀ

Comfort Visivo, Sicurezza, Riduzione di incidenti e infortuni



PRODUTTIVITÀ

Aumento produttività e incidenza positiva sui risultati aziendali



SOSTENIBILITÀ

Riduzione impatto ambientale



illuminazione industriale

LE SOLUZIONI PER L'INDUSTRIA



SERIE VOLTA

Potenze: 55W, 76W, 101W,
118W,152W,178W
Lm/W di sistema >121
Durata 150.000 ore
IP67
Temp. Ambiente -40°C +75°C;

SERIE MATTEUCCI

Potenze: 200W, 238W
Lm/W di sistema >122
Durata 150.000 ore
IP67
Temp. Ambiente -40°C +75°C;



SERIE BBLOCK

Potenze: 65W, 130W, 195W
Lm/W di sistema 116
Durata >100.000 ore
IP20 (a richiesta IP65)
Temp. Ambiente -20°C +45°C;



Alta
efficienza



Alto grado
di
protezione



Durata 3
volte
superiore



Range di
temperatura
esteso

APPLICAZIONI



CARATTERISTICHE AMBIENTALI ED OPERATIVE

- Alti costi energetici e di manutenzione
- Condizioni ambientali estreme:
 - Alte e basse temperature (fonderie, depositi refrigerati)
 - Alta concentrazione di polveri ed umidità (cementifici, cartiere)
- Installazioni ad altezze significative
- Lavoro su più turni
- Illuminazione richiesta 24/7

AMBIENTI

Logistica
Are di produzione
Ambienti in condizioni estreme
Are Industriali

Illuminazione commerciale




LE SOLUZIONI PER AMBIENTI COMMERCIALI



SERIE MERCURY

Potenze: 40W ,50W, 65W
Lm/W di sistema >100
Durata >60.000 ore



SERIE SATURN

Potenze: 40W , 50W
Lm/W di sistema >90
Durata >60.000 ore



SERIE iPANEL

Potenze: 22W,42W
Lm/W di sistema >76
Durata >60.000 ore



SERIE GEMINI

Potenze: 20W, 25W, 36W ,
42W
Lm/W di sistema >109
Durata >60.000 ore



Alta
efficienza



Ottimo rapporto
qualità-prezzo



Resistenza
& durata



Elevata qualità
della luce

APPLICAZIONI



CARATTERISTICHE AMBIENTALI ED OPERATIVE

- Alti costi energetici e di manutenzione
- Necessità di illuminare in modo ottimale e funzionale rispetto alle esigenze
- Elevato numero di ore di accensione
- Esigenza di limitare abbagliamenti e sfarfallii
- Esigenze di sicurezza e comfort visivo

AMBIENTI

Uffici
Parcheggi
Centri commerciali
Stazioni & Aeroporti
Grande Distribuzione
Aree Industriali

A night street scene featuring a prominent street lamp in the center. The lamp is illuminated, casting a bright glow and creating a starburst effect. The street is lined with multi-story buildings, some of which are lit up from within. A road with white lane markings runs across the foreground. A dark car is parked on the left side of the road. The overall atmosphere is urban and well-lit.

illuminazione stradale & outdoor

LE SOLUZIONI PER STRADE E GRANDI AREE




SERIE LÙMINO

Potenze: 35W, 50W, 65W, 80W,
100W, 135W, 165W, 200W
Lm/W di sistema >120
Durata >100.000 ore



SERIE KIT RETROFIT LANTERNA

Potenze: 35W, 50W, 65W
Lm/W di sistema >120
Durata >100.000 ore



SERIE SPARTA

Potenze: 65W, 130W, 260W,
390W, 520W
Lm/W di sistema >116
Durata >100.000 ore



Alta
efficienza



Alto grado
di
protezione



Durata 3
volte
superiore



Range di
temperatura
esteso

APPLICAZIONI



CARATTERISTICHE AMBIENTALI ED OPERATIVE

- Alti costi energetici e di manutenzione
- Necessità di illuminare in modo ottimale, nel rispetto della normativa
- Elevato numero di ore di accensione
- Esigenza di limitare abbagliamenti e sfarfallii
- Esigenze di sicurezza e comfort visivo

AMBIENTI

Strade Urbane
Strade Interurbane
Grandi raccordi stradali
Torri Faro
Parcheggi
Rotonde

I NOSTRI SERVIZI

PROGETTAZIONE

Analisi dell'intervento
e progettazione
illuminotecnica

Un progetto illuminotecnico ben concepito può contribuire enormemente alla qualità degli ambienti. Il nostro Ufficio Progettazione, costituito da uno staff di esperti con elevate competenze multidisciplinari, è in grado di progettare e realizzare impianti che assicurano efficienza, corretto illuminamento e sicurezza degli ambienti. Garantiamo rapida progettazione della soluzione e un risultato di massima qualità.

FINANZIAMENTO

Soluzioni di
finanziamento per
efficientare l'impianto
fin da subito

Mettiamo a disposizione dei nostri Clienti soluzioni di finanziamento su misura per dare la possibilità di beneficiare dei vantaggi di un sistema di illuminazione a LED nuovo ed efficiente ed iniziare a risparmiare fin da subito. Per massimizzare le opportunità di scelta abbiamo individuato due linee di supporto: il noleggio operativo e il finanziamento tramite terzi, fornito dalla nostra ESCo.

CUSTOMER SERVICE

Assistenza pre e post
vendita

Offriamo una gamma completa di servizi di assistenza, consulenza tecnica e commerciale di alto livello, in grado di supportare e seguire i Clienti in ogni fase del processo di acquisto. Mettiamo a disposizione un team dedicato per trovare insieme la soluzione ottimale per ogni Cliente, supportarlo nell'implementazione, nell'installazione della soluzione e nella successiva manutenzione.

I NOSTRI CLIENTI



Efficientamento degli impianti di illuminazione interni ed esterni ad aziende ed aree industriali





PER MAGGIORI INFORMAZIONI

WWW.GREENLEDINDUSTRY.COM

 **TWITTER: @GLIndustry**

 **INFO@GREENLEDINDUSTRY.COM**

 **Phone +39 0744.758200**

