

Commercial

I corpi illuminanti della serie Saturn sono la soluzione ideale per l'illuminazione generale di aree interne.

Il prodotto offre elevate performance energetiche e un'ottima resa cromatica, che migliorano la percezione visiva e permettono di valorizzare gli oggetti presenti negli ambienti.

Con il suo look elegante e grazie alla facilità di installazione, Saturn risulta estremamente flessibile e funzionale per diverse applicazioni.

VANTAGGI

Risparmi energetici superiori al 60%

Comfort visivo e uniformità di illuminamento

CARATTERISTICHE GENERALI

| | |
|------------------------|-------------------------------------------------------------------------------------------------------------------------------|
| Conformità | Directive 2006/95/EC: LVD Directive 2004/108/EC: EMC Directive 2011/65/EU: RoHS EN 62493:2010 Photobiological safety |
| Tensione | AC 220~277 V |
| Fattore di potenza | >0,9 |
| Grado di protezione | IP20 |
| Vita utile media (L70) | >60.000 h |
| Materiali | Alluminio anodizzato Diffusore PMMA |
| Temperatura operativa | -20°C ÷ +45°C |



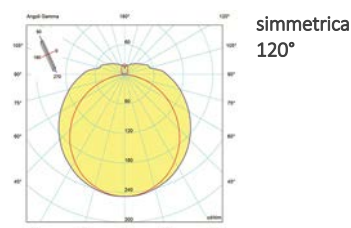
APPLICAZIONI

- Centri Commerciali
- Grande Distribuzione, Logistica
- Ambienti comuni, Uffici

INSTALLAZIONI

- A soffitto, a sospensione
- Blindo

CURVE FOTOMETRICHE



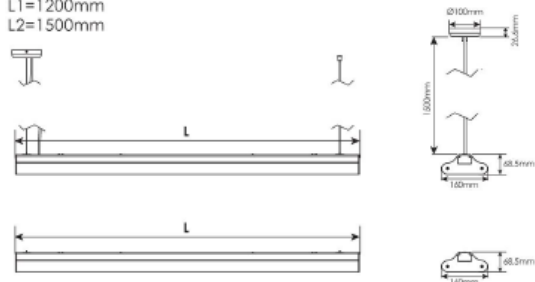
3 ANNI GARANZIA

-20°C
+45°C

MADE IN ITALY

DISEGNO TECNICO

L1=1200mm
L2=1500mm



SATURN 40 1200 x 160 x 68,5 mm; Peso 3,6 kg

SATURN 50 1500 x 160 x 68,5 mm; Peso 4,6 kg


Saturn 40

| Cod.ord. | Potenza di sistema W | Ottica | K | Resa cromatica | Nr.LED | Flusso luminoso lm | Efficienza luminosa di sistema lm/W |
|-------------|----------------------|------------------|------|----------------|--------|--------------------|-------------------------------------|
| ST-40-10-40 | 40 | Diffusore bianco | 4000 | >80 | 240 | 3.600 | 90 |
| ST-40-10-57 | 40 | Diffusore bianco | 5700 | >80 | 240 | 3.600 | 90 |

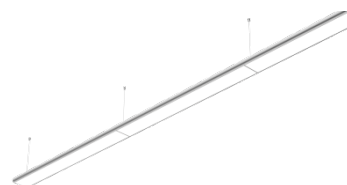
Saturn 50

| Cod.ord. | Potenza di sistema W | Ottica | K | Resa cromatica | Nr.LED | Flusso luminoso lm | Efficienza luminosa di sistema lm/W |
|-------------|----------------------|------------------|------|----------------|--------|--------------------|-------------------------------------|
| ST-50-10-40 | 50 | Diffusore bianco | 4000 | >80 | 288 | 4.500 | 90 |
| ST-50-10-57 | 50 | Diffusore bianco | 5700 | >80 | 288 | 4.500 | 90 |

OPZIONI



Sistema di connessione per collegamento lineare



Esempio di collegamento "a cascata"